

Dreiphasen-Säulen-Stelltransformatoren mit getrennten Wicklungen Konstanter Strom über den Stellbereich

Type DRTGE

Offen, IP 00
geeignet zum Einbau bis IP 20

Type DRTG

Im Gehäuse nach IP 20

**3 x 400 V (Stern)
oder 3 x 250 V (Dreieck) /
3 x 0-400 V mit Mp (Stern)**

Three-phase Variable Column-type Transformers with separate windings Constant current over the adjusting range

Open, IP 00,
suitable for mounting up to IP 20

Casing IP 20


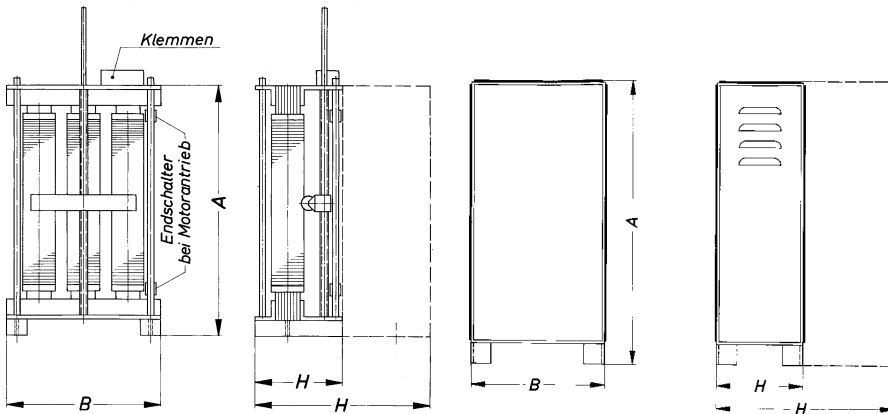
**3 x 400 V (Star)
or 3 x 250 V (Delta) /
3 x 0-400 V with Mp (Star)**

Autotransformateurs à colonnes triphasés avec enroulements séparés Courant constant dans le domaine de réglage

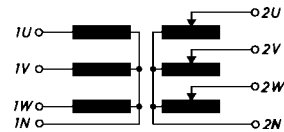
Ouvert, IP 00,
propre au montage jusqu'à IP 20

Carter IP 20

**3 x 400 V (étoile)
ou 3 x 250 V (delta) /
3 x 0-400 V avec neutre (étoile)**



kVA	3 x A	Kupfer Copper Culivre ~ kg	IP 00			Gewicht Weight Poids ~ kg	IP 20			Gewicht Weight Poids ~ kg
			A	B	H		A	B	H	
3,0 5,7	4,3 8,2	13,5 28,5	555	420	240	78	830	660	410	125
7,2 8,4	10,4 12,2	35,0 43,0	645	420	240	106	930	660	410	155
10,8 13,5 16,2	15,6 19,5 23,4	53,0 66,0 84,0	720	470	255	162	1030	660	410	210
18,9 21,0 24,9	27,4 30,4 36,0	107,0 122,0 144,0	765	550	270	236	1030	660	410	295
27,5 31,5	40,0 45,6	153,0 165,0	735	470	475	322	1150	660	660	385
37,5 42,0 48,0	54,3 61,0 69,5	220,0 250,0 292,0	780	520	500	378	1150	660	660	455
54,0 60,0 72,0	78,0 87,0 104,0	346,0 391,0 457,0	780	520	800	720	1150	660	1010	810
84,0 96,0	122,0 139,0	525,0 609,0	780	520	1030	810	1150	660	1210	900



Schaltgruppe Dyn 5
Connection group Dyn 5
Groupe commutateur Dyn 5

Höhere Leistungen auf Anfrage
Higher capacities on request
Performances plus élevées sur demande

Abmessungen [mm] - Maße und Gewichte unverbindlich
Dimensions [mm] - and weights are not obligatory
Cotes [mm] - poids et encombrements à titre indicatif

Motorantriebe und Zubehör
siehe S. 26 / 27

Motor controls accessories
see page 26 / 27

Commandes par moteur et accessoires
voir page 26 / 27